

Prisudviklingen på HD-uddannelser 2016

Indledning

FSR – danske revisorer undersøger hvert år prisudviklingen på HD-uddannelsen hos de fire primære udbydere af uddannelsen her i landet, nemlig Aalborg Universitet (AAU) Aarhus Universitet: Aarhus School of Business and Social Sciences (ASB), Copenhagen Business School (CBS) og Syddansk Universitet (SDU).

HD-uddannelsen er en vigtig del af karrierevejen inden for revisorbranchen og bliver ofte brugt som første skridt på vejen mod en kandidatgrad i revision og senere revisoreksamen. Revisorbranchen og andre virksomheder tilbyder hvert år mange ansatte muligheden for at dygtiggøre sig på HD-studiet.

I revisorbranchen er det som regel arbejdsgiveren, der betaler for en medarbejders HD-studie, og det er derfor relevant for branchen at kende prisniveauet for denne type uddannelse.

Fra 1. september 2015 er der yderligere blevet pålagt en række nye omkostninger på revisorbranchen, idet der nu også skal betales for deltid på cand.merc.aud.-studiet, som mange HD'ere efterfølgende tager som et led i deres videre karriereforløb og som arbejdsgiver også forventes at betale. Dette øger kun væsentligheden af at følge priserne på HD-uddannelsen.

En samlet HD-uddannelse koster i gennemsnit over 100.000 kr.

I det seneste år er der ikke sket nogen udvikling i prisen for en HD-uddannelse. Det betyder, at hver af de fire uddannelsesinstitutioner, der udbyder uddannelsen, har valgt at holde samme pris for studieåret 2016/17 som de havde for 2015/16. Således er der fortsat samme prisforskel mellem den billigste samlede HD-uddannelse på AAU på 93.000 kr. til den dyreste på SDU på 108.200 kr. Dermed er prisen på SDU 16 pct. højere end på AAU.

I gennemsnit koster en samlet HD-uddannelse 101.000 kr.

Figur 1 og Tabel 1 viser prisudviklingen for en samlet HD-uddannelse fra 2005/06 til 2016/17 opdelt på de fire uddannelsesinstitutioner, der udbyder uddannelsen.

K / KONTAKT

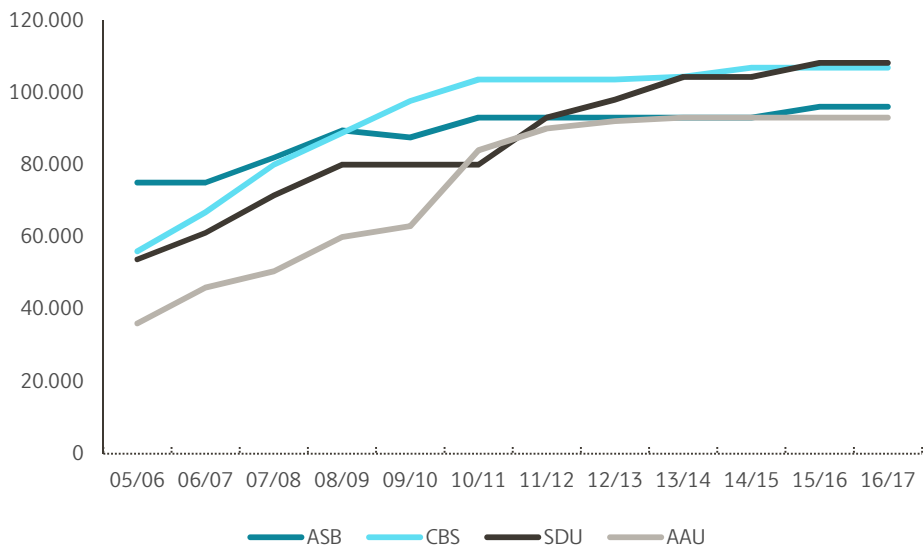
Sara Sayk

Chefkonsulent,
registreret revisor,
cand.merc.aud.
mail: ssa@fsr.dk
tlf.: 4193 3129

DANSKE
REVISORER

FSR*

Figur 1

Prisudviklingen for en samlet HD-uddannelse (opgjort i DKK løbende priser)

Kilde: Universiteternes hjemmesider

Tabel 1

Prisudviklingen for en samlet HD-uddannelse (opgjort i DKK løbende priser)

Studieår	ASB		CBS		SDU		AAU	
	Pris	Årlig prisstigning	Pris	Årlig prisstigning	Pris	Årlig prisstigning	Pris	Årlig prisstigning
05/06	75.000	-	56.000	-	53.800	-	36.000	-
06/07	75.000	0%	66.800	19%	61.100	14%	46.000	28%
07/08	81.900	9%	80.000	20%	71.500	17%	50.500	10%
08/09	89.500	9%	88.800	11%	80.000	12%	60.000	19%
09/10	87.500	-2%	97.600	10%	80.000	0%	63.000	5%
10/11	93.000	6%	103.600	6%	80.000	0%	84.000	33%
11/12	93.000	0%	103.600	0%	93.000	16%	90.000	7%
12/13	93.000	0%	103.600	0%	98.000	5%	92.000	2%
13/14	93.000	0%	104.400	1%	104.250	6%	93.000	1%
14/15	93.000	0%	106.800	2%	104.250	0%	93.000	0%
15/16	96.000	3%	106.800	0%	108.200	4%	93.000	0%
16/17	96.000	0%	106.800	0%	108.200	0%	93.000	0%

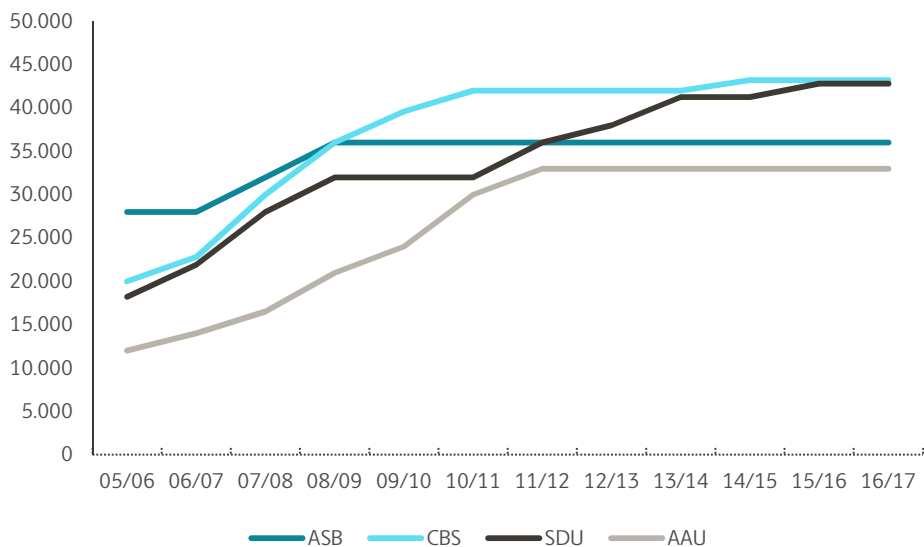
Kilde: Universiteternes hjemmesider

Fortsat stor forskel i prisniveauet for en HD 1. del i 2016/17

Ser vi alene på HD 1. del, har der heller ikke været nogen prisudvikling det seneste år. Således er der fortsat samme prisforskel mellem den billigste HD 1. del på AAU på 33.000 kr. til den dyreste på CBS på 43.200 kr. Således er prisen på CBS 31 pct. højere end på AAU.

Figur 2 og Tabel 2 viser prisudviklingen for en HD 1. del fra 2005/06 til 2016/17 opdelt på de fire uddannelsesinstitutioner, der udbyder uddannelsen.

Figur 2
Prisudviklingen for HD 1. del (opgjort i DKK løbende priser)



Kilde: Universiteternes hjemmesider

Tabel 2
Prisudviklingen for HD 1. del (opgjort i DKK løbende priser)

Studieår	ASB		CBS		SDU		AAU	
	Pris	Årlig prisstigning	Pris	Årlig prisstigning	Pris	Årlig prisstigning	Pris	Årlig prisstigning
05/06	28.000	-	20.000	-	18.200	-	12.000	-
06/07	28.000	0%	22.800	14%	21.900	20%	14.000	17%
07/08	32.000	14%	30.000	32%	28.000	28%	16.500	18%
08/09	36.000	13%	36.000	20%	32.000	14%	21.000	27%
09/10	36.000	0%	39.600	10%	32.000	0%	24.000	14%
10/11	36.000	0%	42.000	6%	32.000	0%	30.000	25%
11/12	36.000	0%	42.000	0%	36.000	13%	33.000	10%
12/13	36.000	0%	42.000	0%	38.000	6%	33.000	0%
13/14	36.000	0%	42.000	0%	41.250	9%	33.000	0%
14/15	36.000	0%	43.200	3%	41.250	0%	33.000	0%
15/16	36.000	0%	43.200	0%	42.800	4%	33.000	0%
16/17	36.000	0%	43.200	0%	42.800	0%	33.000	0%

Kilde: Universiteternes hjemmesider

Ingen prisforskel mellem de forskellige HD-linjer på HD 2. del i 2016/17

Ser vi alene på HD 2. del, har der heller ikke været nogen prisudvikling det seneste år. Således er der forsat samme prisforskel mellem den billigste HD 2. del på AAU og ASB på 60.000 kr. til den dyreste på SDU på 65.400 kr. Dermed er prisen på SDU 9 pct. højere end på AAU og ASB.

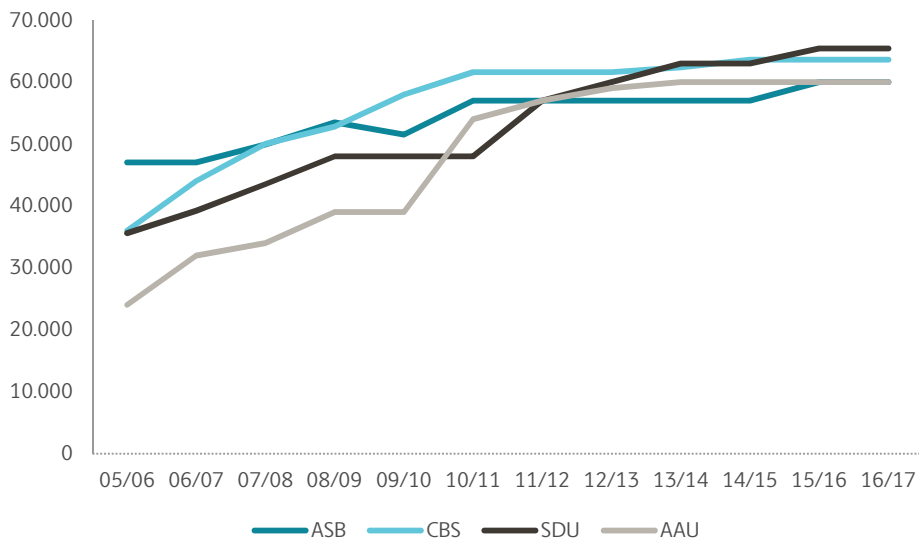
Som noget nyt er AAU er begyndt udbyde HD 2. del i Finansiell rådgivning og Organisation og ledelse i Rungsted til en pris på 67.600¹.

Ud over dette har samtlige uddannelsesinstitutioner valgt kun at køre med én pris. Det betyder, at der nu ikke er nogen intern prisforskel mellem de forskellige linjer på HD 2. del på de enkelte universiteter.

Figur 3 og Tabel 3 viser prisudviklingen for en HD 2. del fra 2005/06 til 2016/17 opdelt på de fire uddannelsesinstitutioner, der udbyder uddannelsen.

¹ Prisforskellen på 7.600 kr. skyldes, at forplejning er inkluderet i prisen i Rungsted.

Figur 3
Prisudviklingen for HD 2. del (i DKK løbende priser)



Kilde: Universiteternes hjemmesider

Tabel 3
Prisudviklingen for HD 2. del (i DKK løbende priser)

Studieår	ASB		CBS		SDU		AAU	
	Pris	Årlig prisstigning	Pris	Årlig prisstigning	Pris	Årlig prisstigning	Pris	Årlig prisstigning
05/06	47.000	-	36.000	-	35.600	-	24.000	-
06/07	47.000	0%	44.000	22%	39.200	10%	32.000	33%
07/08	49.900	6%	50.000	14%	43.500	11%	34.000	6%
08/09	53.500	7%	52.800	6%	48.000	10%	39.000	15%
09/10	51.500	-4%	58.000	10%	48.000	0%	39.000	0%
10/11	57.000	11%	61.600	6%	48.000	0%	54.000	38%
11/12	57.000	0%	61.600	0%	57.000	19%	57.000	6%
12/13	57.000	0%	61.600	0%	60.000	5%	59.000	4%
13/14	57.000	0%	62.400	1%	63.000	5%	60.000	2%
14/15	57.000	0%	63.600	2%	63.000	0%	60.000	0%
15/16	60.000	5%	63.600	0%	65.400	4%	60.000	0%
16/17	60.000	0%	63.600	0%	65.400	0%	60.000	0%

Kilde: Universiteternes hjemmesider

Bemærkning om dataindsamling

Priserne er fundet på de respektive universiteters hjemmesider. HD 1. del har en fast pris på hvert uddannelsessted, da der kun udbydes én linje på HD 1. del. På HD 2. del udbydes der flere forskellige linjer. Tidligere har der været mindre variationer i prisen mellem de forskellige HD 2. del linjer, men denne variation er nu blevet udlignet. Således udbyder alle uddannelsesinstitutioner de forskellige linjer på HD 2. del til samme pris, hvilket betyder at der nu ikke længere er prisforskel mellem de forskellige HD 2.del linjerne internt på uddannelsesinstitutionerne.

Om FSR – ANALYSE

FSR - danske revisorer udarbejder løbende analyser og surveys, som tager udgangspunkt i aktuelle og relevante problemstillinger i branchen og i erhvervslivet mere generelt. Formålet med undersøgelserne er at sætte fokus på brancherelevante emner og nyttiggøre den unikke viden, som foreningens medlemmer besidder. Revisor er virksomhedernes foretrukne rådgiver og har i kraft af sin særlige position i erhvervslivet en dyb indsigt i virksomhedernes økonomi, regnskab og organisation. Gennem undersøgelserne ønsker FSR – danske revisorer at udbrede kendskabet til revisorbranchen og bidrage til en kvalificeret debat om branchens og erhvervslivets rammevilkår. Det er tilladt at citere fra publikationen med tydelig kildeangivelse og med henvisning til FSR – danske revisorer.